



Bine ați venit la Recensământul populației și locuințelor, runda 2021!

Pentru autorecenzare, se parcurg următorii pași:

Pasul 1: formularul de pre-înregistrare:

- pe site-ul www.recensamantromania.ro, în partea de sus a paginii, se găsește butonul portocaliu „PLAȚFORMĂ AUTORECENZARE”; apăsați butonul portocaliu; se deschide pagina cu formularul de pre-înregistrare;
- citiți explicațiile și apoi completați datele în formular, astfel:

Secțiunea 1 - Informații despre capul gospodăriei/persoana de referință

completați CNP-ul persoanei de referință/capului gospodăriei și adresa de email unde ulterior va primi linkul către chestionarul propriu de recensământ și, în cazul în care așa optează ceilalți membri ai gospodăriei, și link-urile către chestionarele celorlalți membri ai gospodăriei;

Secțiunea 2 - Locul de reședință obișnuită

La întrebarea „Este într-o locuință ocupată de o gospodărie individuală?”, aveți de ales între 2 variante.

Varianta DA:

- se completează adresa locuinței

Tot aici, la finalul secțiunii, veți completa numărul de gospodării din locuință.

Varianta NU:

- aceasta înseamnă că locuința dvs. este situată într-un spațiu colectiv de locuit, de tipul: cămine studențești, internate școlare, dormitoare comune pentru muncitori, cămine pentru bătrâni, azile, sanatorii, instituții rezidențiale pentru protecția copilului, mănăstiri, hoteluri, spitale, cămine-spital, sanatorii de boli incurabile, centre de urgență sau adăposturi de noapte, centre de refugiați, centre pentru migranți etc. ;
- ~~se~~lectați tipul spațiului de colectiv și, alături, denumirea acestuia.

Secțiunea 3 - Membrii gospodăriei

În această secțiune, veți (capul gospodăriei/persoana de referință) introduce datele tuturor membrilor gospodăriei prin apăsarea butonului „Adăugați o persoană din componența gospodăriei”:

Pentru cetățenii români și cetățenii străini care posedă CNP, veți completa CNP-ul și adresa de email, dacă posedă una proprie (ulterior, pe această adresă se va transmite linkul către propriul chestionar de recensământ).

Pentru cetățenii străini care nu au CNP veți completa câmpurile care includ Data nașterii și Sexul; deasupra acestor câmpuri, sistemul va genera un cod temporar de 13 cifre care va fi utilizat exclusiv în scop statistic, pentru recenzie; **vă rugăm să notați codul temporar generat, îl veți utiliza la identificarea chestionarului primit pentru autorecenzare.** De asemenea, se completează adresa de email, dacă posedă una proprie.

Secțiunea 4 - Locuințe secundare neocupate

În această secțiune veți completa adresa pentru alte locuințe deținute/co-deținute de membrii gospodăriei dvs., dar numai dacă **NU** sunt locuite. Această secțiune va permite să evitați deplasarea dvs. sau a altor membri ai gospodăriei dvs în altă parte a localității sau în altă localitate pentru a răspunde recenzorului în perioada ulterioară, 16 mai – 17 iulie 2022. Pe adresa dvs. de email veți primi link-ul către un chestionar scurt care cuprinde numai întrebări referitoare la locuința goală (neocupată) și clădirea în care se află aceasta.

- După completarea tuturor acestor informații, apăsați butonul codului re-Captcha „Nu sunt robot” și apoi butonul „Trimiteți formularul”.



Așteptați câteva minute.....

Și apoi verificați căsuța de email pe care ați indicat-o în formularul de pre-înregistrare, citiți mesajul transmis de email și apăsați pe link-ul ce conține "chestionar" marcat în culoare albastră.

A. Ce primiți pe e-mail:

- Capul gospodăriei/persoana de referință (o singură persoană din gospodărie) primește chestionar ce cuprinde „Secțiunea pentru recenzarea locuinței” și „Secțiunea pentru recenzarea persoanei”;
- Fiecare dintre ceilalți membri ai gospodăriei primește chestionar ce cuprinde numai „Secțiunea pentru recenzarea persoanei”
- În cazul în care gospodăria (oricare dintre membri) deține și o locuință sau mai multe neocupată/e, pentru fiecare dintre aceste locuințe goale (neocupate) și pre-înregistrate, numai capul gospodăriei/persoana de referință primește chestionar ce cuprinde numai „Secțiunea pentru recenzarea locuinței”.

Sintetic, cine și ce tip de chestionar primește este redat în tabelul de mai jos:

	„Secțiunea pentru recenzarea locuinței”	„Secțiunea pentru recenzarea persoanei”
Capul gospodăriei/persoana de referință, <i>pentru locuința în care gospodăria își are reședința obișnuită</i>	✓	✓
Alt membru al gospodăriei (altul decât capul gospodăriei/persoana de referință)		✓
Capul gospodăriei/persoana de referință, <i>pentru altă/alte locuințe goale, neocupate</i>	✓	

B. Înainte de a începe completarea răspunsurilor în chestionarul de recensământ, rugăm să rețineți următoarele:

- Toate secțiunile chestionarului sunt marcate în culoare **albastră**, ceea ce înseamnă că nu s-a răspuns la nicio întrebare, chestionarul este gol;
- Pe măsură ce completați răspunsurile la câte o secțiune, aceasta își schimbă culoarea și devine **verde**; aceasta înseamnă că puteți merge la secțiunea următoare din chestionar (colorată în albastru);
- În cazul în care, din greșală, ați completat un răspuns eronat, va apare un mesaj în culoare **roșie** care va semnaliza în ce constă eroarea; corectați și mergeți mai departe.
- La unele întrebări pot să apară semnalate atenționări, marcate în culoarea **portocaliu**, citiți mesajul atenționării și, dacă este cazul, corectați răspunsul/răspunsurile eronate.

C. Nu este nevoie de introducere de text. Veți completa chestionarul numai în trei moduri:

1. Prin introducere de cifre (*de exemplu*, anul construcției locuinței)
2. Prin bifarea variantei (variantelor în caz de răspuns multiplu) de răspuns ce corespunde situației dvs. în lista de pe ecran;
3. Prin selectarea variantei de răspuns ce corespunde situației dvs. din lista care se deschide (*de exemplu*: cetățenia, religia, etnia, ocupația etc.)

D. Puteți completa chestionarul de recensământ de pe oricare dintre următoarele dispozitive electronice:

- a) Tabletă electronică
- b) Telefon tip smartphone
- c) Laptop
- d) PC



Pasul 2: chestionarul de autorecenzare:

Chestionarul de autorecenzare se deschide cu o copertă în care veți găsi informații utile despre procesul de autorecenzare. În partea stângă aveți un **menu**, cu ajutorul căruia veți putea naviga printre secțiunile chestionarului.

Copertă - Aici veți găsi informații utile despre Confidențialitatea datelor, despre momentul de referință al recensământului, precum și datele completate la preînregistrare. În această secțiune trebuie apăsat butonul "Înregistrare ora curentă", iar din acel moment puteți trece la completarea propriu-zisă a chestionarului.

Secțiune pentru recenzarea locuinței - această secțiune va fi completată de capul gospodăriei și conține întrebări legate de:

- componența gospodăriei
- lista membrilor gospodăriei
- informații despre membrii gospodăriei
- informații despre locuință

Secțiune pentru recenzarea persoanei - această secțiune va fi completată atât de capul gospodăriei, cât și de ceilalți membri ai gospodăriei indicați la preînregistrare. Fiecare membru al gospodăriei va fi primi propriul chestionar.

Finalizat - zona în care se face o scurtă statistică a întrebărilor la care s-a răspuns și de unde se trimite chestionarul către baza de date a recensământului.

Înainte de a finaliza procesul de autorecenzare prin transmiterea formularului către baza de date a recensământului veți putea vedea o statistică referitoare la "Starea întrebărilor": la câte întrebări ați răspuns, câte sunt fără răspuns și la câte întrebări ați răspuns greșit. În acest ultim caz veți avea la dispoziție linkuri directe către întrebările cu răspuns greșit și va trebui să le corectați.

Trebuie reținute următoarele aspecte:

Chestionarul este dinamic, iar întrebările sunt generate în funcție de răspunsul oferit la întrebarea anterioară (de exemplu persoanelor de sex masculin nu li se va deschide întrebarea referitoare la numărul copiilor născuți vii).

Dacă în timpul completării chestionarului de recensământ se ivesc situații care vă obligă să vă întrerupeți, puteți relua oricând completarea din punctul în care v-ați întrerupt, dar pentru aceasta trebuie să aveți grijă să nu apăsați butonul **Finalizat**. Tot ceea ce trebuie să faceți este să accesați chestionarul de recensământ din emailul primit după preînregistrare. Totuși, nu trebuie să depășiți ziua de 15 mai 2022, dată la care se încheie autorecenzarea.

Odată finalizat chestionarul, verificați "Starea întrebărilor", efectuați, dacă este necesar corecții și transmiteți chestionarul prin apăsarea butonului Finalizat, numai așa acesta va ajunge în baza de date de recensământ.

În zona superioară a chestionarului, în partea dreaptă, aveți posibilitatea să modificați limba în care completați chestionarul. Acesta este disponibil, pe lângă limba română, în limba engleză și în limbile minorităților naționale care locuiesc pe teritoriul României.

Pasul 3: verificarea autorecenzării

După ce ați trimis chestionarul către baza de date a recensământului puteți verifica dacă v-ați autorecenzat corect accesând secțiunea "VERIFICAREA AUTORECENZĂRII" din siteul www.recensamantromania.ro.

Aici veți introduce CNP-ul și vi se va genera automat "DOVADA AUTORECENZĂRII".

În cazul în care nu ați completat corect chestionarul de recensământ, veți primi un mesaj de eroare și trebuie să reluați procesul de autorecenzare de la început.

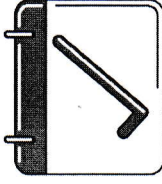
AUTORECENZEAZĂ-TE ONLINE! 14 MARTIE - 15 MAI

Acum e simplu! Completează formularul de preînregistrare accesând pagina www.recensamantromania.ro sau scanând codul QR de pe afiș și apoi chestionarul de recensământ primit pe email.

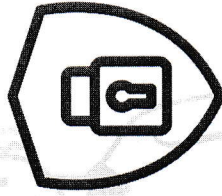
AVANTAJELE AUTORECENZĂRII




Completezi oricând,
de oriunde sau din
confortul casei tale



Primești o zi liberă
plătită, fie că lucrezi
la stat sau la privat



Sunt asigurate protecția
și confidențialitatea
datelor cu caracter
personal



Ușor de completat
online
Eviți contactul cu
recenzorul



PARTICIPAREA LA RECENSĂMÂNT
ESTE OBLIGATORIE

AUTORECENZAREA ASISTATĂ!

În perioada **14 MARTIE-15 MAI** se desfășoară etapa de autorecenzare și autorecenzare asistată a Recensământului Populației și Locuințelor, eveniment național ce se desfășoară o dată la 10 ani.

Accesează site-ul www.recensamantromania.ro sau scanează codul QR pentru a te autorecenza online.

Dacă ai nevoie de asistență sau un dispozitiv pentru accesarea platformei de autorecenzare, adresează-te personalului instruit din centrele de autorecenzare asistată din localitatea ta.



**PARTICIPAREA LA
RECENSĂMÂNT ESTE
OBLIGATORIE!**

ALEGE AUTORECENZAREA!